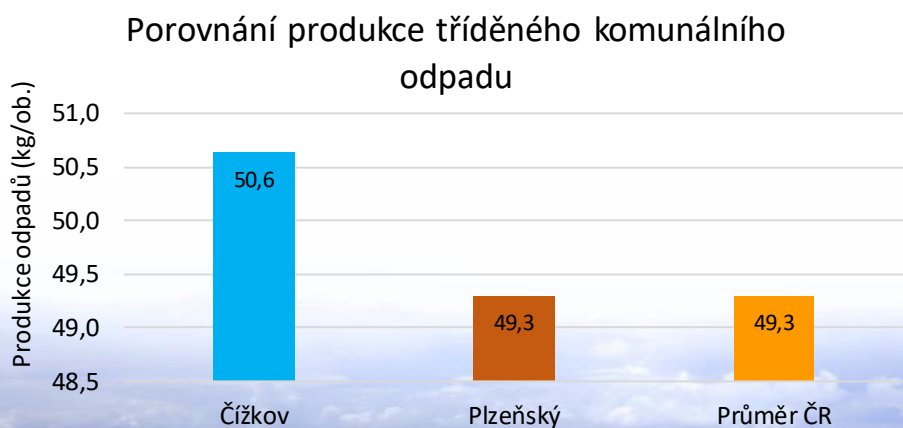




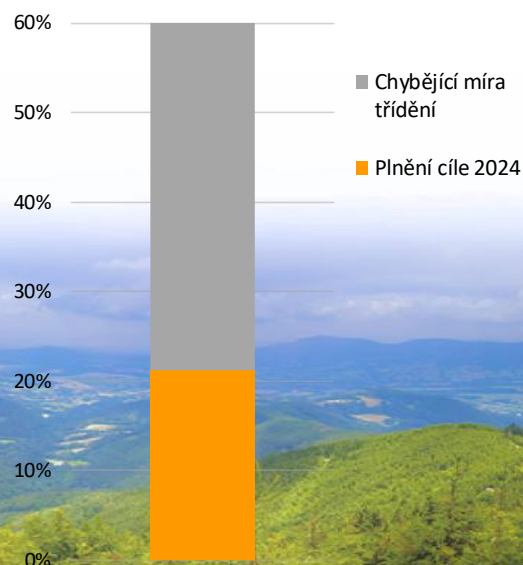
Vážení spoluobčané, přinášíme vám kompletní přehled výsledků odpadového hospodářství obce Čížkov za rok 2024.

Naleznete zde zajímavá fakta o třídění odpadu, ale i odpověď na otázku: **Proč jsme v letošním roce byli nuceni navýšit poplatky za odpady.**

Jak se nám dařilo třídít odpad v roce 2024?



Plnění cíle třídění odpadu pro rok 2025



Průměrná produkce tříděných odpadů za uplynulý rok byla v přepočtu na jednoho občana **51 kg**, což je více než průměr Plzeňského kraje i celé ČR.

V roce 2024 jsme vytřídili celkem **34 tun** papíru, plastů, skla, kovů, nápojového kartonu a **15 tun** bioodpadu, čímž jsme vytvořili úsporu **30 tun CO₂**, které by se jinak dostalo do atmosféry.

Míra třídění odpadů za rok 2024 byla **21 %**, čímž jsme nesplnili legislativní požadavek 60 % na rok 2025.

Odpadové hospodářství obce Čížkov za rok 2024

V souladu s § 60 odstavce 4 zákona o odpadech č. 541/2020 Sb.

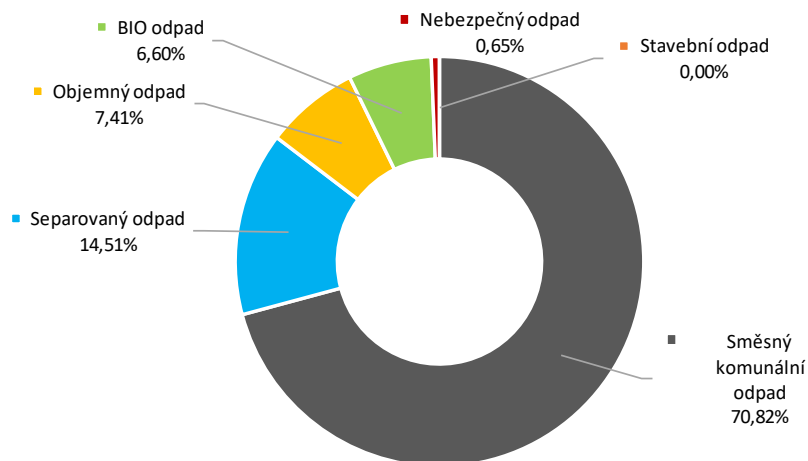
1) Produkce odpadů

V následující tabulce a grafu jsou shrnuty produkce vybraných skupin a druhů komunálních odpadů:

Celková produkce odpadů a způsoby nakládání v roce 2024			
Název skupiny odpadů	Produkce celkem (t)	Produkce na občana (kg)	Způsob nakládání s odpady
Produkce komunálních odpadů	245,09	366,91	
Produkce směsného komunálního odpadu	165,07	247,11	Odstranění - ZEVO, skládka
Produkce objemného odpadu	17,28	25,87	Odstranění - ZEVO, skládka
Stavební odpady	0,00	0,00	Odstranění - skládka
Separace celkem	33,82	50,64	Třídění a využití
Separace papíru	10,67	15,97	Třídění a využití
Separace plastu	15,96	23,90	Třídění a využití
Separace skla	5,87	8,79	Třídění a využití
Separace nápojového kartonu	0,00	0,00	Třídění a využití
Separace kovu	1,32	1,98	Třídění a využití
Separace biologického odpadu	15,39	23,03	Využití - kompostárna
Separace textilních odpadů	0,00	0,00	Třídění a využití
Separace nebezpečných odpadů	1,51	2,26	Odstranění - ZEVO, skládka

Zdroj: ISPOP 2024

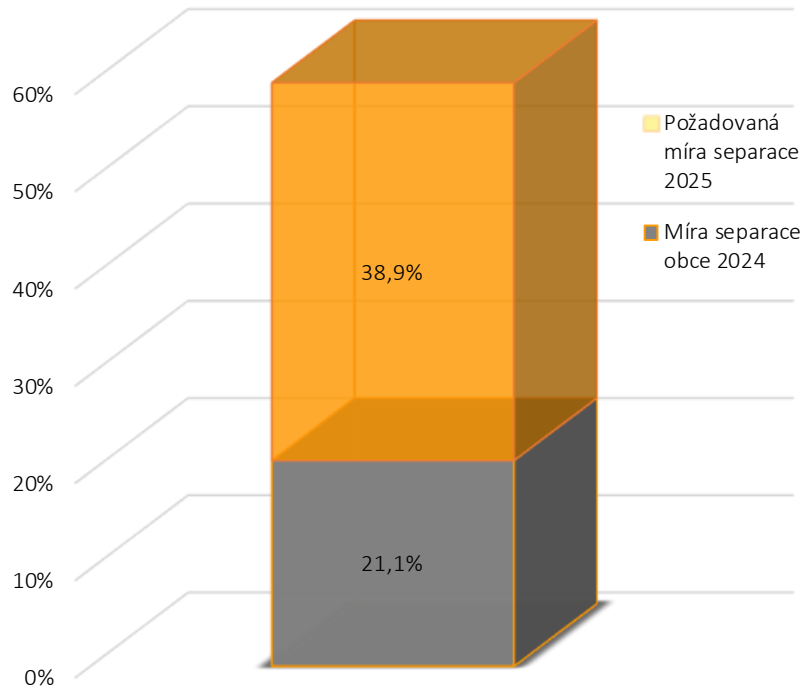
Celková produkce skupin odpadu v roce 2024



Zdroj: ISPOP 2024

Z poměru vytríděného a skládkovaného odpadu vychází, že míra separace za rok 2024 v obci Čížkov byla **21,15 %**, čímž obec nesplňuje legislativní požadavek pro rok 2025 (60 % - dle § 59 odst. 3 zákona o odpadech č. 541/2020 Sb.).

Míra separace dosažena obcí za rok 2024



Zdroj: ISPOP 2024, Údaje o komunálních odpadech převzatých zařízením k nakládání s odpady od fyzických osob (občanů)

Při započtení produkce odpadů převzatých zařízením od fyzických osob obcí, na jejímž území odpad vznikl, tak by byla míra separace **25,3 %**.

2) Ekonomika odpadového hospodářství

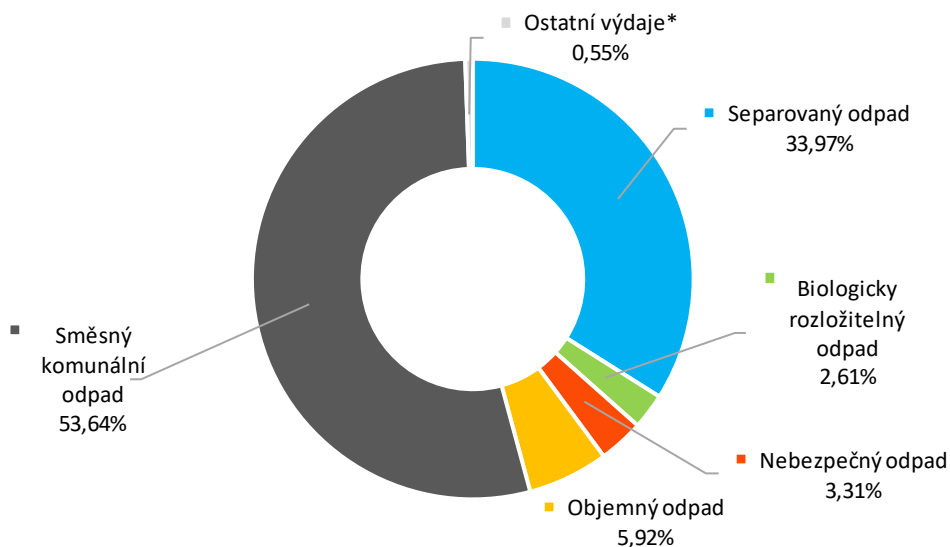
Celkové výdaje obce na nakládání s odpady v roce 2024 představovaly částku **1 341 972 Kč**. Podrobně jsou jednotlivé výdaje na odpadové hospodářství obce uvedeny v následující tabulce.

Výdaje na odpadové hospodářství v roce 2024		
Položka	Výdaje (Kč)	Výdaje na občana (Kč)
Separovaný odpad	455 825 Kč	682 Kč
Biologicky rozložitelný odpad	35 092 Kč	53 Kč
Nebezpečný odpad	44 372 Kč	66 Kč
Objemný odpad	79 462 Kč	119 Kč
Směsný komunální odpad	719 840 Kč	1 078 Kč
Stavební odpad	0 Kč	0 Kč
Sběrný dvůr	0 Kč	0 Kč
Ostatní výdaje*	7 381 Kč	11 Kč
Výdaje celkem	1 341 972 Kč	2 009 Kč

Zdroj: Dotazník EKO-KOM 2024

* Mezi ostatní výdaje patří výdaje na sběr jedlých olejů a tuků, administrativu, informování veřejnosti a další

Výdaje na odpadové hospodářství v roce 2024



Zdroj: Dotazník EKO-KOM 2024

Celkové příjmy obce na nakládání s odpady v roce 2024 činily **717 487 Kč**. Podrobně jsou jednotlivé příjmy na odpadové hospodářství obce uvedeny v následující tabulce.

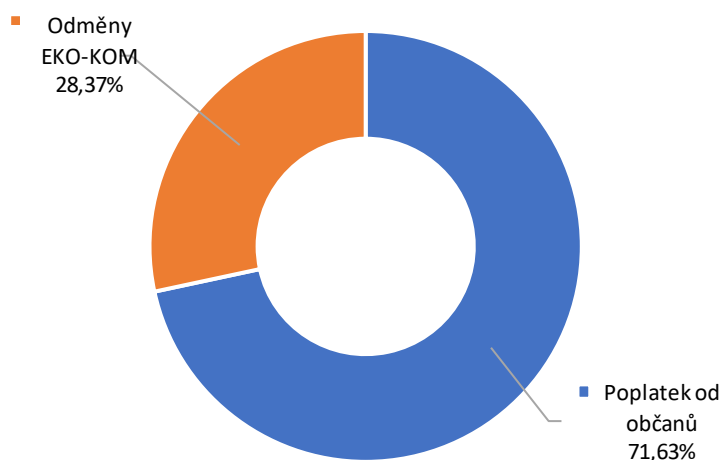
Příjmy na odpadové hospodářství v roce 2024

Položka	Příjmy (Kč)	Příjmy na občana (Kč)
Poplatek od občanů	513 950 Kč	769 Kč
Poplatek od rekreantů	0 Kč	0 Kč
Poplatek od zapojených PS	0 Kč	0 Kč
Odměny EKO-KOM	203 537 Kč	305 Kč
Ostatní příjmy*	0 Kč	0 Kč
Příjmy celkem	717 487 Kč	1 074 Kč

Zdroj: Dotazník EKO-KOM 2024, fakturace odměn EKO-KOM 2024

* Mezi ostatní příjmy patří příjmy z prodeje druhotných surovin, za zpětný odběr elektrozařízení a další

Příjmy na odpadové hospodářství 2024



Zdroj: Dotazník EKO-KOM 2024, fakturace odměn EKO-KOM 2024

Z porovnání celkových příjmů a výdajů vychází **míra doplatku obce na odpadové hospodářství 46,53 %**, což představuje částku 624 486 Kč.

3) Sběr a třídění odpadů

Tříděné složky odpadu Papír, plasty, sklo, kovy, biologické odpady, jedlé oleje a tuky, textil se soustřeďují do zvláštních sběrných nádob v rámci sběrných hnízd.

Objemný odpad se odebírá dvakrát ročně na předem vyhlášených přechodných stanovištích přímo do zvláštních sběrných nádob k tomuto účelu určených. Informace o svozu jsou zveřejňovány na úřední desce obecního úřadu, na webových stránkách obce.

Nebezpečné složky komunálního odpadu se odebírají minimálně dvakrát ročně na předem vyhlášených přechodných stanovištích přímo do zvláštních sběrných nádob k tomuto sběru určených. Informace o svozu jsou zveřejňovány na úřední desce obecního úřadu, na webových stránkách obce.

Směsný komunální odpad je soustřeďován do sběrných nádob, kterými se rozumí popelnice, kontejnery a igelitové pytle určené ke shromažďování směsného komunálního odpadu.

Výrobky s ukončenou životností lze předávat:

- a) elektrozařízení (drobný elektroodpad) se odebírá dvakrát ročně na předem vyhlášených přechodných stanovištích přímo do zvláštních sběrných nádob k tomuto účelu určených. Informace o svozu jsou zveřejňovány na úřední desce obecního úřadu, na webových stránkách obce.

Veškeré důležité **informace ohledně nakládání s jednotlivými druhy odpadů** jsou zveřejňovány na internetových stránkách obce: <https://www.obec-cizkov.cz/>

